

Bajka o smoku Stefanie

To smok Stefan i jego dom. W wiosenny poranek, gdy świeciło słońce, smok otworzył drzwi domku (*otwieramy buzię i podnosimy język do wałka dziąsłowego*), rozejrzał się dookoła i uśmiechnął się szeroko (*szeroki uśmiech, pokazujemy zęby*), spojrzał w prawo, a potem w lewo (*język wypycha najpierw jeden, potem drugi policzek*). Postanowił wrócić do domu i zrobić w nim wiosenne porządki. Ściągnął pajęczynę z sufitu (*język dotyka podniebienia*), potem zamiatał podłogę, (*język wykonuje ruchy na dnie jamy ustnej, dotyka zębów dolnych*), wytarł meble (*język myje wewnętrzną stronę zębów*). Policzył słoiki w szafie (*językiem liczymy zęby*). Na koniec odkurzył swój pokój (*język zwija się w rurkę*). Smok wytrzepał również dywanik (*mlaskanie językiem*). Po skończonej pracy położył się wygodnie i poszedł spać. (*chrapanie*).

Ćwiczenia

- powtarzanie szeptem, a następnie głośno la, la, la, trla lo, lo, lo, trlo lu, lu, lu, trlu le, le, le, trle ly, ly, ly, trly li, li, li, trli;

- Szybkie naprzemienne wymawianie [t d] dziąsłowych przy otwartych ustach, język cofnięty do wałka dziąsłowego, głoskę [e] wymawiamy krótko :




tttttt

Dddd

Td td td td

Tdn tdn tdn tdn

Teda, teda, teda, teda, tedo, tedo, tedo, tedo, tede, tede, tede, tede, tedu, tedu, tedu, tedu,



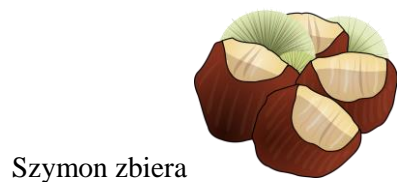
NAZWIJ OBRAZKI.

ŻÓŁTE KÓŁECZKO PRZYKLEJ TAM, GDZIE
SŁYSZYSZ S W ŚRODKU WYRAZU.

Inez Kijańska

Źródło; Inez Kijańska

Przeczytaj wspólnie z rodzicem. Dokończ opowiadanie prawidłowo nazywając obrazki. Pamiętaj o prawidłowym ułożeniu języka i ust przy wymowie głoski [sz].



i zielone



4. Origami – statek

Stwórzcie z kartki papieru swój własny statek

Poniżej przesłałam link z instrukcją

I statek - <http://www.zabawydladzieci.com.pl/jak-zrobic-statek-z-papieru/>

II - <http://lubietworzyc.blogspot.com/2017/02/papierowy-statek-odka-origami-video.html>